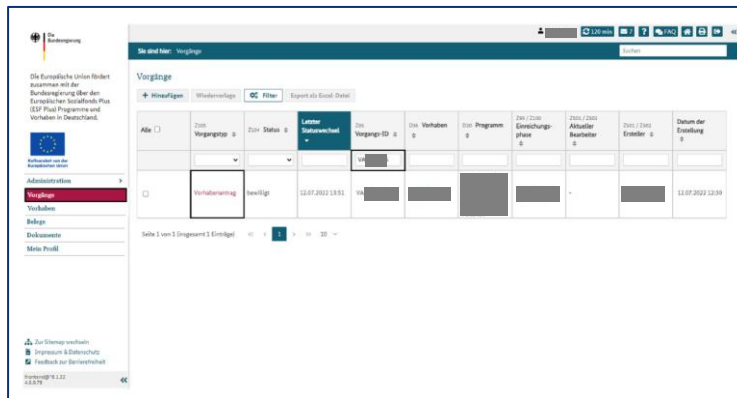


Bescheidabruf in Z-EU-S

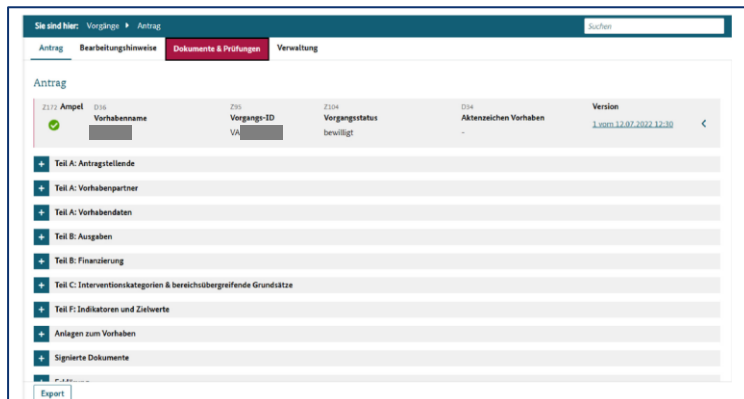
Aus datenschutzrechtlichen Gründen sind Felder mit personenbezogenen Daten in den Screenshots ausgegraut.

Um einen hinterlegten Bescheid abzurufen, müssen Sie folgende Schritte befolgen:

- Vorgangsübersicht öffnen
 - Wählen Sie den Menüpunkt "Vorgänge" aus
 - Wählen Sie den gewünschten Vorgang aus



- Vorgang öffnen
 - Der Reiter "Antrag" wird angezeigt
 - Wählen Sie den Reiter "Dokumente & Prüfungen" aus



Gefördert durch:

Die INQA-Beratungsstellen werden im Rahmen des Programms INQA-Coaching durch das Bundesministerium für Arbeit und Soziales und die Europäische Union über den Europäischen Sozialfonds Plus (ESF Plus) gefördert.

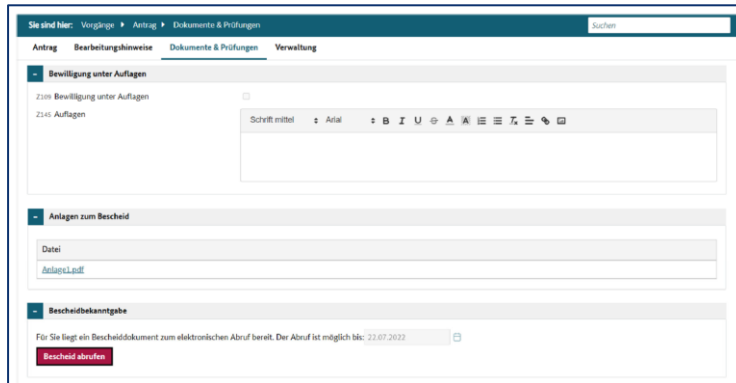


Bundesministerium
für Arbeit und Soziales

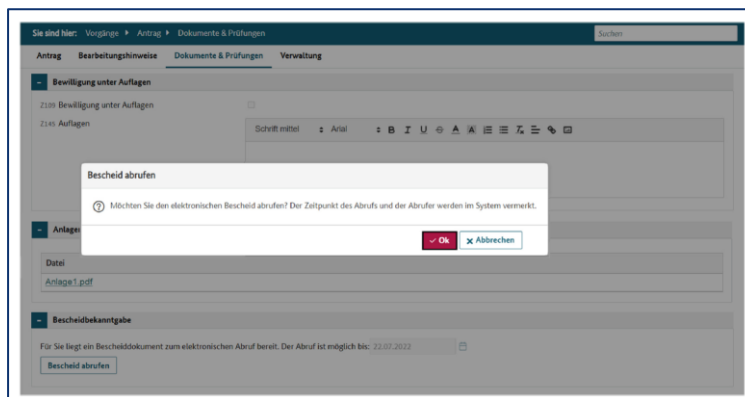


Kofinanziert von der
Europäischen Union

- Bescheid abrufen
 - Öffnen Sie ggf. den Klappbereich "Bescheidbekanntgabe" durch Klick auf "+"
 - Es liegt ein Dokument zum Abruf bereit: Wählen Sie "Bescheid abrufen" aus



- Bescheiddokument herunterladen
 - Wählen Sie "OK" aus
 - Das Bescheiddokument wird automatisch heruntergeladen
 - Je nach Konfiguration Ihres Browsers wird das Bescheiddokument als PDF heruntergeladen oder als PDF geöffnet



Gefördert durch:

Die INQA-Beratungsstellen werden im Rahmen des Programms INQA-Coaching durch das Bundesministerium für Arbeit und Soziales und die Europäische Union über den Europäischen Sozialfonds Plus (ESF Plus) gefördert.

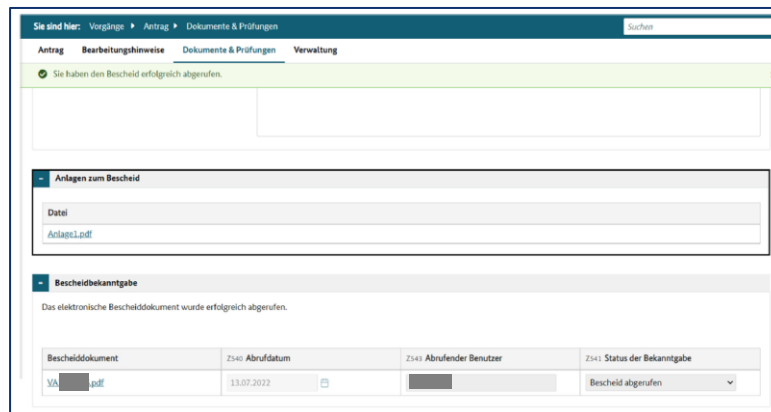


Bundesministerium
für Arbeit und Soziales



Kofinanziert von der
Europäischen Union

- Erfolgsmeldung und ggf. Anlage zum Bescheid herunterladen
 - Die Meldung "Sie haben den Bescheid erfolgreich abgerufen." wird eingeblendet
 - Laden Sie ggf. die Anlage zum Bescheid im Klappbereich "Anlagen zum Bescheid" herunter



Gefördert durch:

Die INQA-Beratungsstellen werden im Rahmen des Programms INQA-Coaching durch das Bundesministerium für Arbeit und Soziales und die Europäische Union über den Europäischen Sozialfonds Plus (ESF Plus) gefördert.



Bundesministerium
für Arbeit und Soziales

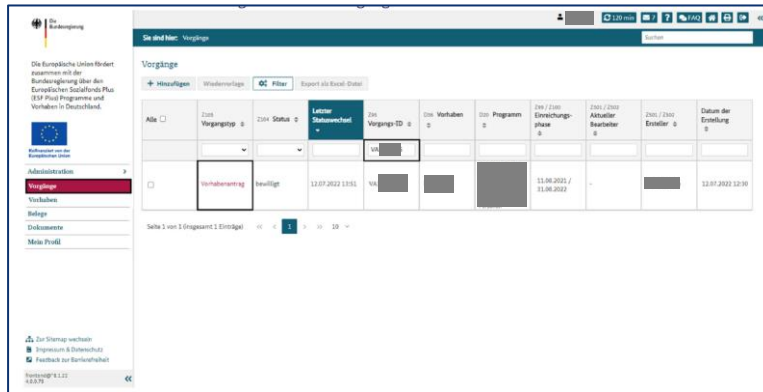


Kofinanziert von der
Europäischen Union

Um einen hinterlegten Bescheid erneut abzurufen, müssen Sie folgende Schritte befolgen:

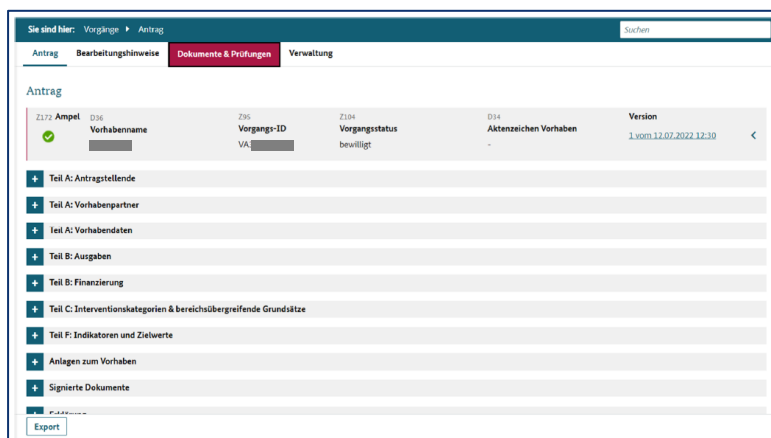
Vorgangsübersicht öffnen

- Wählen Sie den Menüpunkt "Vorgänge" aus
- Wählen Sie den gewünschten Vorgang aus



• Vorgang öffnen

- Der Reiter "Antrag" wird angezeigt
- Wählen Sie den Reiter "Dokumente & Prüfungen" aus



Gefördert durch:

Die INQA-Beratungsstellen werden im Rahmen des Programms INQA-Coaching durch das Bundesministerium für Arbeit und Soziales und die Europäische Union über den Europäischen Sozialfonds Plus (ESF Plus) gefördert.

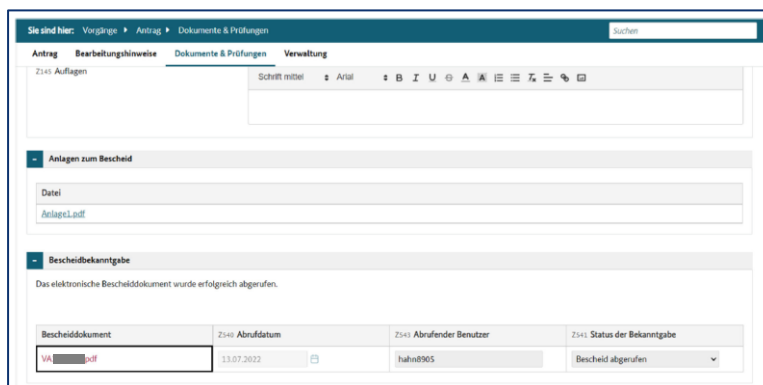


Bundesministerium
für Arbeit und Soziales



Kofinanziert von der
Europäischen Union

- Bescheid und Anlagen zum Bescheid abrufen
 - Öffnen Sie ggf. den Klappbereich "Bescheidbekanntgabe" durch Klick auf "+"
 - Eine Tabelle wird angezeigt
 - Wählen Sie in der Tabelle in der Spalte "Bescheiddokument" den Namen des Bescheiddokuments aus
 - Das Bescheiddokument wird automatisch heruntergeladen
 - Je nach Konfiguration Ihres Browsers wird das Bescheiddokument als PDF heruntergeladen oder als PDF geöffnet
 - Laden Sie ggf. die Anlage zum Bescheid im Klappbereich "Anlagen zum Bescheid" herunter



Gefördert durch:

Die INQA-Beratungsstellen werden im Rahmen des Programms INQA-Coaching durch das Bundesministerium für Arbeit und Soziales und die Europäische Union über den Europäischen Sozialfonds Plus (ESF Plus) gefördert.



Bundesministerium
für Arbeit und Soziales



Kofinanziert von der
Europäischen Union